

Ainara

vajinal nemlendirici jel

I. AINARA NEDİR?

Ainara; gebelik sırasında, doğum sonrasında, menopoz sırasında oluşabilen veya normal vajinal floranın fiziksel, kimyasal iritasyonuna veya değişimine bağlı veya oral kontraseptiflerin ya da diğer ilaçların kullanımıyla ilişkili olan vulvovajinal atrofi semptomlarının, vajinal kuruluğun ve ilişkili rahatsızlığın giderilmesi için kullanılan mukoadezif nemlendirici bir jeldir.

Vulvovajinal kuruluk; östrojen düzeylerindeki azalma sonucu veya normal vajinal mikrofloranın fiziksel veya kimyasal iritasyonu veya değişimi sonucu vajinanın doğal nemlenmesinde bir azalma olması nedeniyle meydana gelir. En sık görülen vajinal rahatsızlıklar kaşıntı, iritasyon, yanma ve dispareni (cinsel ilişki sırasında ağrı).

Ainara, bileşiminde biyoadezif moleküllerin bulunması nedeniyle, uygulama sonrasında kalıntı veya leke bırakmaksızın mukozayı nemlendirerek vajinal duvar üzerinde hidrate ince bir film oluşturur.

Ainara su bazlı bir jeldir, kokusuzdur, şeffaftır ve homojen yapıdadır.
İyi tolere edilir.
Kondom kullanımına uygundur.

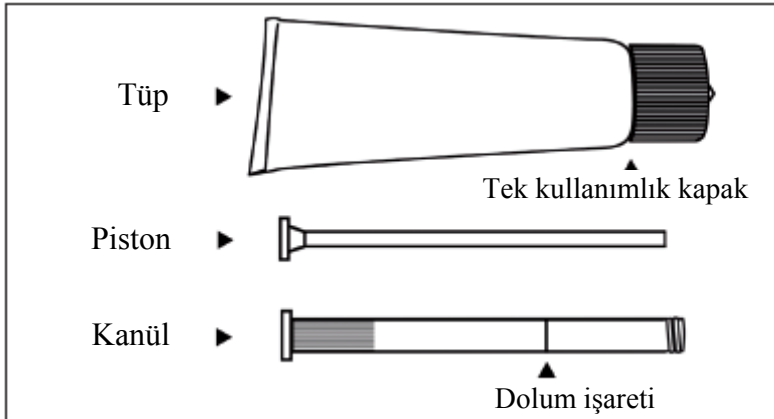
II. AINARA NASIL KULLANILIR?




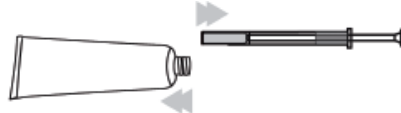
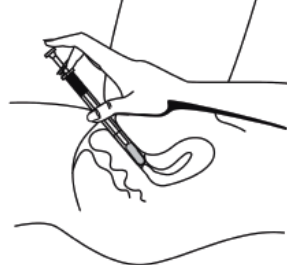
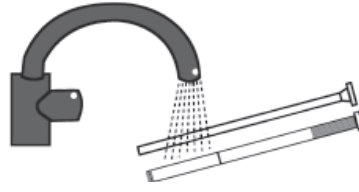
Ainara'yı kullanmadan önce ve kullandıktan sonra ellerinizi yıkayınız.

Ainara'yı uygularken, jeli vajina içine sürmek için önceden 1 g jel doldurulmuş aplikatörü kullanınız.

Ainara'yı haftada iki kez kullanmanız önerilir veya gerektiği takdirde 12 hafta boyunca günlük olarak kullanılabilir. Semptomların devam etmesi halinde hekiminize danışınız.

Aşağıdaki resimde, tüp ve aplikatörün farklı elemanlarını görebilirsiniz.



<p>1. Tüpün kapağını çıkartınız, tersini çevirerek sivri ucu tüpün boynundaki mührü delmek için kullanınız.</p>  <p>2. Kanülü ve pistonu çıkartınız. Beyaz pistonu kanülün içine tamamen sokunuz. Kanülü tüpün içine yerleştiriniz.</p>  <p>3. Piston durana kadar (dolum işaretinde), aplikatörü doldurmak için tüpü sıkınız.</p>  <p>4. Kanülü tüpten çıkartınız ve tüpün kapağını takınız.</p> 	<p>5. Jeli uygulamak için uzanınız, aplikatörün ucunu vajina içine derine doğru sokunuz ve yavaşça, pistonu sonuna kadar itiniz.</p>  <p>6. Kullanımdan sonra pistonu kanülün içinden çekerek çıkartınız, kanülü atınız ve sonraki uygulamada tekrar kullanabilmek için pistonu temiz suyla iyice yıkayınız.</p> 
----------------------------------------------------------------------------------------------------------------------------------------------------------------------------------------------------------------------------------------------------------------------------------------------------------------------------------------------------------------------------------------------------------------------------------------------------------------------------------------------------------------------------------------------------------------------------------------------------------------------------------------------------------------------------------------------------------------------------------------	---------------------------------------------------------------------------------------------------------------------------------------------------------------------------------------------------------------------------------------------------------------------------------------------------------------------------------------------------------------------------------------------------------------------------------------------------------------------------------------

Ainara, vulva kuruluşunu gidermek için perineal bölgeye de (vajina ağzı ve bitişiğindeki dış genital organ) uygulanabilir. Bu kullanım, cinsel ilişkiyi de kolaylaştırabilir.

III. AINARA'NIN İÇERİĞİ?

Gliserol (E422), Sodyum metil parahidroksibenzoat (E219), Sodyum propil parahidroksibenzoat (E217), polikarbofil, karbopol, sodyum hidroksit, hidroklorik asit, saf su. Parfümsüzdür.

IV. AINARA KULLANIRKEN DİKKAT EDİLMESİ GEREKENLER

Ürünün herhangi bir bileşenine karşı aşırı duyarlılık öyküsü olan hastalarda Ainara kullanımı kontrendikedir.

Yutmayınız. Gözlerle temasından kaçınınız. Temas etmesi durumunda suyla yıkayınız. Çocukların erişemeyeceği ve göremeyeceği yerde saklayınız.

V. AINARA'NIN SAKLANMASI

Oda sıcaklığında saklayınız, doğrudan ısı almasını önleyiniz. AINARA'yı, kutuda belirtilen son kullanma tarihinden sonra kullanmayınız.

VI. AINARA'NIN GÖRÜNÜMÜ

30 g tüp

Metnin yenilenme tarihi: 2012/04/30

Üretici:

 **ITALFARMACO S.A.**
San Rafael,3 28108 Alcobendas (Madrid)

